

## Ryhmäkeskus data pinta FE RKM560P

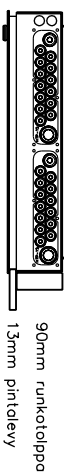
- RKM560P
- Pinta- tai uppoasenteinen
- 63 moduulipaikkaa
- Värisävy RAL9010
- Kotelo pohjassa suuri läpivientaatio
- Ovi varustettu salvalla
- Toimitus sisältää tarvittavat läpivientilaput

Lisävarusteet: [www.pok.fi](http://www.pok.fi)

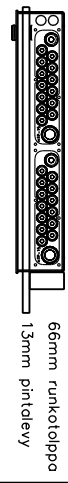
### Keskuksen vaihtoehtoiset asennustavat:

1. Pinta-asennus. Keskus kiinnitetään seinään pintakehyksen pohjassa olevista kiinnitysreistä.
2. Uppoasennus. Kaksi eri upotustapaa ja vaihtoehtoa.
  - A. Upotussyvyys 90mm. Käyttämällä uppoasennusorja keskuksen saa leyyuran jolla saa siistittyä 13mm pintalevyn leikkujäljen keskuskannen alle. Tällä toteutuksella keskus nousee seinäpinnan päälle ainoastaan 4mm! B. Upotussyvyys 79mm. Pintalevy asennetaan suoraan keskuksen kytkä vasten. Sauma siistitään tarvittaessa tiivistämällä.

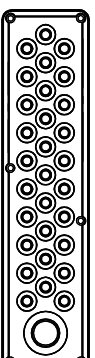

#### 2.A. Uppoasennustapa



#### 2.B. Uppoasennustapa



### Multislim läpivientilappi vaihtoehdot:



- 1kpl 32mm putkelle, 6–28mm koopelille
- 1kpl 25mm putkelle, 6–22mm koopelille
- 13kpl 20mm putkelle, 6–16mm koopelille
- 1kpl 32mm, 6–28mm koopelille
- 30kpl 20mm, 6–13mm koopelille

Jos käytetään putketonta uppoasennusta, varmistetaan koopelien vedonpoisto kiinnittämillä ne esim. TC-kiinnikkeillä keskuksen ulkopuolelta lähelle laippaa

Mittakaava:

Jakelu järjestelmä: TN-S

Osastointimuoto: 2-4

**POK Group**  
PRODUCTS | [www.pok.fi](http://www.pok.fi)

Un 230/400 V	fn 50 Hz	Name RKM560P
Ira A	Iw <5 kA	Code R10040
IP 20	Ipk <7,5kA	Type
EMC A ja B	Uimp 4 kV	ID
	Sign -	PG XXXXX-XX

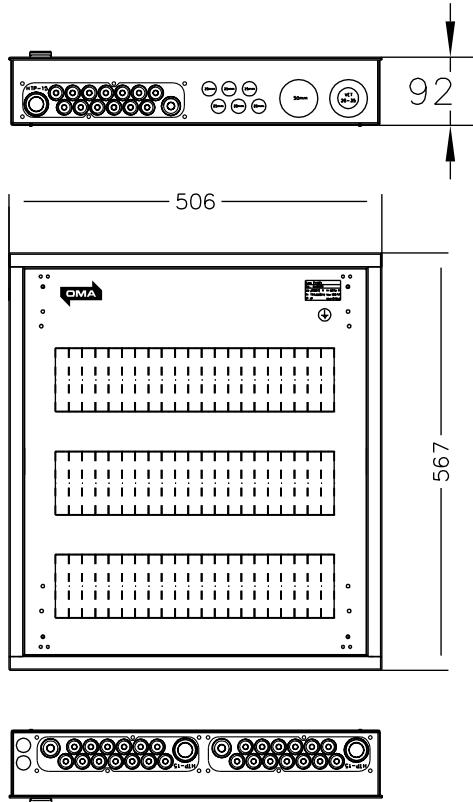
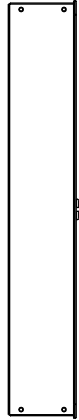
Kohde	Tiloojo	Suunn. /23.09.2016	Keskustunnus	Tilousnumero
		Tark.	Pitrususnumero	
		Lehti 1/1	SÄH	



Osastointimuoto: 2-4

Jakelu järjestelmä: TN-S

Mittakaava:



**POK Group**  
PRODUCTS | WWW.POK.FI

U <sub>n</sub> 230/400 V	f <sub>n</sub> 50 Hz	Name RKM560P	
I <sub>n</sub> A A	I <sub>cw</sub> <5 kA	Code R10040	Sign -
IP 20	I <sub>pk</sub> <7,5kA	Type	PG XXXXX-XX
EMC A ja B	U <sub>imp</sub> 4 kV	ID	