POK

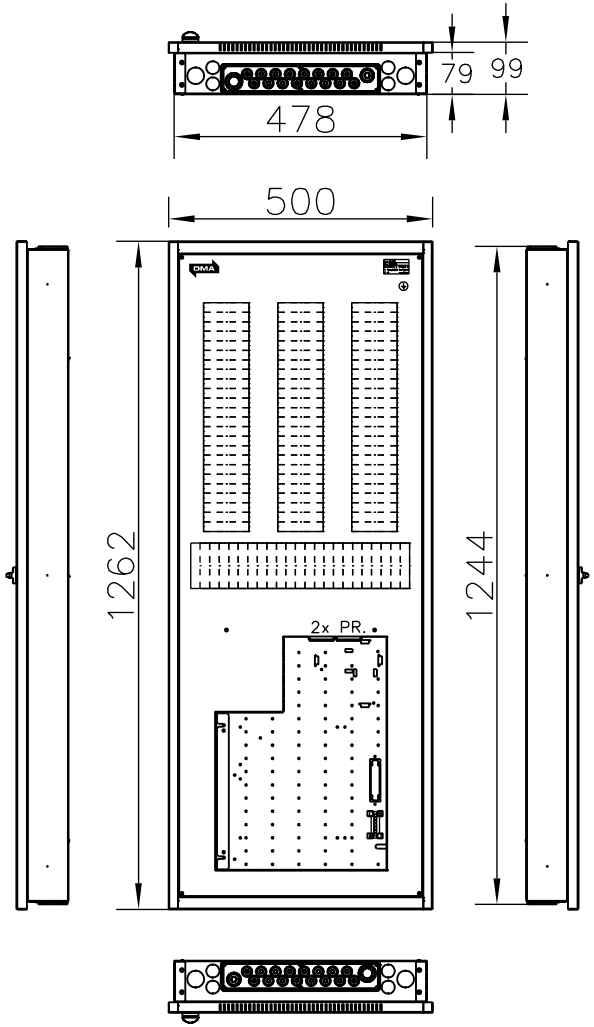

HUOM!
Ennen keskuksen käyttöönottoa on kaikki päävirtapiirin ruuviliitokset jälkikiristettävä. Keskus altistuu kuljetuksen aikana tärinälle, ja siitä syystä ruuviliitoksien kireys on tarkistettava.

Ryhmäkeskus data pinta/uppo FE ITP1260U

- ITP1260/95/0,24
- M65 määräyksen mukainen datakeskus
- Pinta/uppo-asenteinen
- 95 moduulipaikkaa
- Värisävy RAL9010
- Ovi varustettu salvalla
- Upotuskaukalon läpiviennit
  - 32mm 4kpl
  - 20mm 8kpl
- RJ-paneeli vaihtoehdot:
  - PG00001665 IT RJ-paneeli, 22xKeystone(15x19,5)
  - PG00001669 IT RJ-paneeli, 18xLexCom(17x18)

Lisävarusteet: www.pok.fi

Keskuksen vaihtoehtoiset asennustavat:

1. Pinta-asennus. Keskus kiinnitetään seinään pintakehyksen pohjassa olevista kiinnitysreistä.
2. Uppoasennus.

Upotussyvyys 79mm. Pintalevy asennetaan suoraan keskuksen kylkeä vasten. Sauma siistitään tarvittaessa tiivistemassalla.

Uppoasennustapa

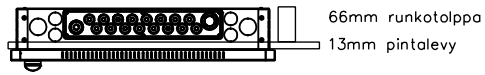

Multislim läpiviientilaippa

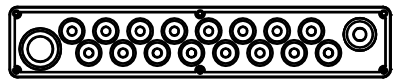

1kpl 32mm putkelle, 6-28mm kaapelille
1kpl 25mm putkelle, 6-22mm kaapelille
16kpl 20mm putkelle, 6-16mm kaapelille

Jos käytetään putketonta uppoasennusta, varmistetaan kaapelien vedonpoisto kiinnittämällä ne esim. TC-kiinnikkeillä keskuksen ulkopuolelta lähelle laippaa

Osastointimuoto: 2-4
Jakelujärjestelmä: TN-S
Mittakaava:

POK Group PRODUCTS | WWW.POK.FI	U_n 230/400 V	f_n 50 Hz	Name ITP1260U		
	I_{nA} – A	I_{cw} <5 kA	Code R10291	Sign	
	IP 20C	I_{pk} <7,5kA	Type POKM	PG	
	EMC A ja B	U_{imp} 4 kV	ID		

Kohde
Tilaaja

Suunn. MM /09.09.2021	Keskustunnus	Tilausnumero R10291_ ITP126
Tark.	Piirustusnumero SÄH	
Lehti 1/1		

10	11	12	13	14	15	16	17	18	19	20	21	22	23

POK

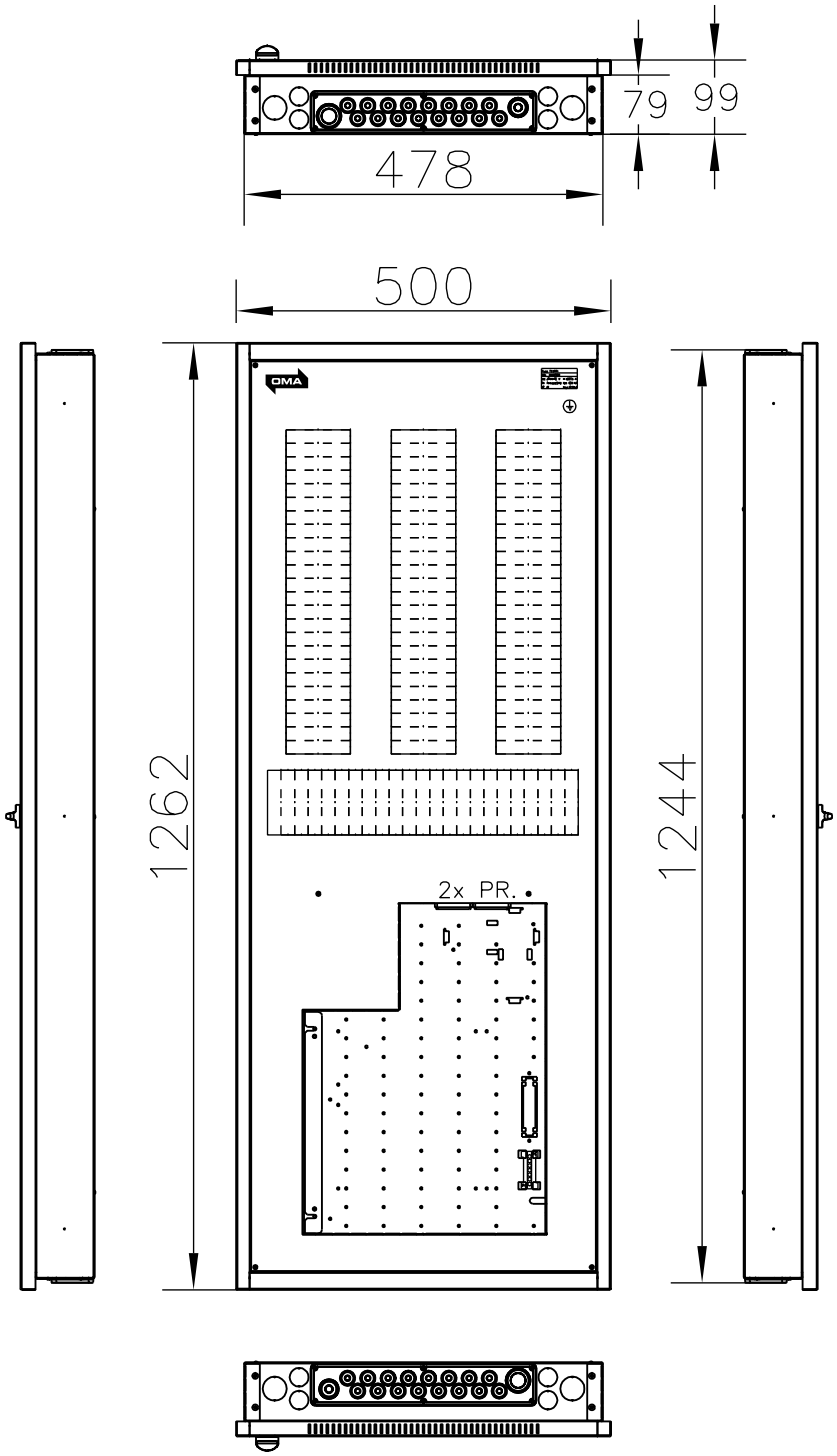

HUOM!

Ennen keskuksen käyttöönottoa on kaikki päävirtapiirin ruuviliitokset jälkikiristettävä. Keskus altistuu kuljetuksen aikana tärinälle, ja siitä syystä ruuviliitoksien kireys on tarkistettava.

Osastointimuoto: 2-4

Jakelujärjestelmä: TN-S

Mittakaava:

POK Group
PRODUCTS | WWW.POK.FI

U_n 230/400 V	f_n 50 Hz	Name ITP1260U	
I_{nA} – A	I_{cw} <5 kA	Code R10291	Sign
IP 20C	I_{pk} <7,5kA	Type POKM	PG
EMC A ja B	U_{imp} 4 kV	ID	